


ОТЧЕТ О ФИНАНСОВЫХ РЕЗУЛЬТАТАХ ДЕЯТЕЛЬНОСТИ УЧРЕЖДЕНИЯ

на _____ 01 января 2017 г.

Театр Новая Опера



Форма по ОКД

Дата

по ОКТО

ИНН

по ОКТМО

по ОКТО

Глава по БК

по ОКЕИ

КОДЫ

0503721

01.01.2017

7704249283

383

Учреждение
Обособленное подразделение
Учредитель

Наименование органа, осуществляющего полномочия Учредителя

Периодичность: годовая
Единица измерения: руб

Наименование показателя	Код стро-ки	Код анали-тики	Деятельность с целевыми средствами	Деятельность по государственному заданию	Приносящая доход деятельность	Итого
	2	3	4	5	6	7
Доходы (стр.030 + стр.040 + стр.050 + стр.060 + стр.090 + стр.100 + стр.110)	010	100	17 866 028,55	637 576 012,32	133 907 301,70	789 349 342,57
Доходы от собственности	030	120			1 757 596,84	1 757 596,84
Доходы от оказания платных услуг (работ)	040	130		638 457 096,00	131 666 347,99	770 123 443,99
Доходы от штрафов, пенни, иных сумм принудительного изъятия	050	140			29 565,00	29 565,00
Безвозмездные поступления от бюджетов	060	150				
в том числе:						
поступления от национальных организаций и правительств иностранных государств	062	152				
поступления от международных финансовых организаций	063	153				
Доходы от операций с активами	090	170		- 881 093,68	- 2 016 208,13	- 2 897 291,81
из них:						
доходы от переоценки активов	091	171		- 885 122,01	- 1 955 180,16	- 1 955 180,16
доходы от реализации активов	092	172			36 326,01	- 848 796,00
из них:						
доходы от реализации нефинансовых активов	093	172		- 885 122,01	36 326,01	- 848 796,00
доходы от реализации финансовых активов	096	172				
доходы от реализации финансовых активов	099	173		4 038,33	- 97 353,98	- 93 315,65
Прочие доходы	100	180	17 866 028,55		2 470 000,00	20 336 028,55
в том числе:						
субсидии	101	180	17 866 028,55			17 866 028,55
субсидии на осуществление капитальных вложений	102	180				
иные трансферты	103	180				
иные прочие доходы	104	180				
Доходы будущих периодов	110	100				2 470 000,00

Форма 0503721 с 2

Наименование показателя	1			с целевыми средствами	государственному заданию	доход деятельность	Итого
	стро-ки	анали-тики					
Расходы (стр.160 + стр.170 + стр.190 + стр.210 + стр.230 + стр.240 + стр.250 + стр.260 + стр.290)	150	200		2 597 501,04	674 492 455,12	124 491 619,71	801 581 575,87
Оплата труда и начисления на оплату труда	160	210		-	612 050 058,25	51 847 616,05	663 897 674,30
в том числе:							
заработная плата	161	211			478 387 431,97	36 510 036,93	514 897 468,90
прочие выплаты	162	212				6 220 004,58	6 220 004,58
начисления на выплаты по оплате труда	163	213			133 662 626,28	9 117 574,54	142 780 200,82
Приобретение работ, услуг	170	220		2 590 821,04	23 068 558,40	47 763 122,97	73 422 502,41
в том числе:							
услуги связи	171	221				1 290 614,59	1 290 614,59
транспортные услуги	172	222		1 969 614,39	2 211 314,74	4 379 721,61	8 560 650,74
коммунальные услуги	173	223			5 701 660,01	292 174,05	5 993 834,06
арендная плата за пользование имуществом	174	224			8 324 831,95	757 167,90	9 081 999,85
работы, услуги по содержанию имущества	175	225			2 825 325,93	2 740 076,99	5 565 402,92
прочие работы, услуги	176	226		621 206,65	4 005 425,77	38 303 367,83	42 930 000,25
Обслуживание долговых обязательств	190	230					
в том числе:							
обслуживание долговых обязательств перед резидентами	191	231					
обслуживание долговых обязательств перед нерезидентами	192	232					
Безвозмездные перечисления организациям	210	240					
в том числе:							
безвозмездные перечисления государственным и муниципальным организациям	211	241					
безвозмездные перечисления организациям, за исключением государственных и муниципальных организаций	212	242					
Безвозмездные перечисления бюджетам	230	250				206 281,08	206 281,08
в том числе:							
иностранных государств	232	252					
перечисления международным организациям	233	253				206 281,08	206 281,08
Социальное обеспечение	240	260					
в том числе:							
пособия по социальной помощи населению	242	262					
пенсии, пособия, выплачиваемые организациями сектора государственного управления	243	263					
Прочие расходы	250	290				958 153,73	958 153,73

Наименование показателей	1	2	3	4	5	6	7
Код стро-ки	Код анали-тики	Детальность с целевыми средствами	Детальность по государственному заданию	Приносящая Доход Детальность	Итого		
Расходы по операциям с активами							
в том числе:							
амортизация основных средств и нематериальных активов	260	270	6 680,00	39 373 838,47	23 621 798,02	63 002 316,49	
расходование материальных запасов	261	271		39 343 021,44	16 326 682,54	55 669 703,98	
чрезвычайные расходы по операциям с активами	264	272	6 680,00	30 817,03	7 295 115,48	7 332 612,51	
Расходы будущих периодов	269	273			94 647,86	94 647,86	
Чистый операционный результат (стр.301 - стр.302 + стр.303); (стр.310 + стр.380)	300		15 268 527,51	- 36 916 442,80	6 104 397,99	- 15 543 517,30	
Операционный результат до налогообложения (стр.010 - стр.150)							
Налог на прибыль	301		15 268 527,51	- 36 916 442,80	9 415 681,99	- 12 232 233,30	
Резервы предстоящих расходов	302				3 311 284,00	3 311 284,00	
Операции с нефинансовыми активами (стр.320 + стр.330 + стр.350 + стр.360 + стр.370)	303						
Чистое поступление основных средств	310		2 319 500,00	- 21 118 247,44	- 4 394 112,73	- 23 192 860,17	
в том числе:							
увеличение стоимости основных средств	321	310	13 250 169,80	17 099 990,68	11 047 492,52	41 397 653,00	
уменьшение стоимости основных средств	322	410	13 250 169,80	34 412 552,40	16 577 523,55	64 240 245,75	
Чистое поступление нематериальных активов	330		-	- 3 774 868,69	2 123 661,78	- 1 651 206,91	
в том числе:							
увеличение стоимости нематериальных активов	331	320	596 525,35	1 155 600,35	2 692 802,10	4 444 927,80	
уменьшение стоимости нематериальных активов	332	420	596 525,35	4 930 469,04	569 140,32	6 096 134,71	
Чистое поступление непроизведенных активов	350		-	-	-	-	
в том числе:							
увеличение стоимости непроизведенных активов	351	330					
уменьшение стоимости непроизведенных активов	352	430					
Чистое поступление материальных запасов	360		2 319 500,00	- 30 817,03	- 987 743,48	1 300 939,49	
в том числе:							
увеличение стоимости материальных запасов	361	340	5 019 572,66		11 358 773,75	16 378 346,41	
уменьшение стоимости материальных запасов	362	440	2 700 072,66	30 817,03	12 346 517,23	15 077 406,92	
Чистое изменение затрат на изготовление готовой продукции (работ, услуг)	370		-	-	-	-	
в том числе:							
увеличение затрат	371	x		636 197 945,06	113 488 248,60	749 686 193,66	
уменьшение затрат	372	x		636 197 945,06	113 488 248,60	749 686 193,66	

Наименование показателя	1	2	3	4	5	6	7
	Код стро-ки	Код анали-тики	Деятельность с целевыми средствами	Деятельность по государственному заданию	Приносящая доход деятельность	Итого	
Операции с финансовыми активами и обязательствами (стр.390 - стр.510)	380		12 949 027,51	- 15 798 195,36	10 498 510,72	7 649 342,87	
Операции с финансовыми активами (стр.410 + стр.420 + стр.440 + стр.460 + стр.470 + стр.480)	390		1 691 960,04	- 607 840,79	12 683 308,41	13 767 427,66	
Чистое поступление средств учрежденной	410		3 409 971,45	1 036 371,69	2 387 878,95	6 834 222,09	
в том числе:							
поступление средств	411	510	23 120 158,28	639 238 506,88	217 062 835,19	879 421 500,35	
выбытие средств	412	610	19 710 186,83	638 202 135,19	214 674 956,24	872 587 278,26	
Чистое поступление ценных бумаг, кроме акций	420		-	-	-	-	
в том числе:							
увеличение стоимости ценных бумаг, кроме акций	421	520					
уменьшение стоимости ценных бумаг, кроме акций	422	620					
Чистое поступление акций и иных форм участия в капитале	440		-	-	-	-	
в том числе:							
увеличение стоимости акций и иных форм участия в капитале	441	530					
уменьшение стоимости акций и иных форм участия в капитале	442	630					
Чистое предоставление займов (ссуд)	460		-	-	-	-	
в том числе:							
увеличение задолженности по предоставленным займам (ссудам)	461	540					
уменьшение задолженности по предоставленным займам (ссудам)	462	640					
Чистое поступление иных финансовых активов	470		-	-	-	-	
в том числе:							
увеличение стоимости иных финансовых активов	471	550					
уменьшение стоимости иных финансовых активов	472	650					
Чистое увеличение дебиторской задолженности	480		- 1 718 011,41	- 1 644 212,48	10 295 429,46	6 933 205,57	
в том числе:							
увеличение дебиторской задолженности	481	560	25 361 367,62	644 036 221,17	209 552 135,83	878 949 724,62	
уменьшение дебиторской задолженности	482	660	27 079 379,03	645 680 433,65	199 256 706,37	872 016 519,05	

Наименование показателя	1	2	3	4	5	6	7
Код стро-ки	Код анали-тики	Детальность с целевыми средствами	Детальность по государственному заданию	Приносящая доход деятельность	Итого		
Операции с обязательствами (стр.520 + стр.530 + стр.540)							
Чистое увеличение задолженности по привлеченным перед резидентами							
в том числе:							
увеличение задолженности по привлеченным перед резидентами	520						
уменьшение задолженности по привлеченным перед резидентами	521	710					
Чистое увеличение задолженности по привлеченным перед нерезидентами	522	810					
в том числе:							
увеличение задолженности по привлеченным перед нерезидентами	531	720					
уменьшение задолженности по привлеченным перед нерезидентами	532	820					
Чистое увеличение прочей кредиторской задолженности	540		-11 257 067,47	15 190 354,57	2 184 797,69		6 118 084,79
в том числе:							
увеличение прочей кредиторской задолженности	541	730	18 959 796,19	727 966 147,05	129 978 620,53		876 904 563,77
уменьшение прочей кредиторской задолженности	542	830	30 216 863,66	712 775 792,48	127 793 822,84		870 786 478,98



Руководитель _____ (подпись)

_____ (расшифровка подписи)

Главный бухгалтер _____ (подпись)

_____ (расшифровка подписи)

Централизованная бухгалтерия

(наименование, ОГРН, ИНН, КПП, местонахождение)

Руководитель _____ (подпись)
(уполномоченное лицо)

_____ (должность)

_____ (подпись)

_____ (расшифровка подписи)

Исполнитель _____ (подпись)

_____ (должность)

_____ (расшифровка подписи)

_____ (телефон, e-mail)

_____ г. _____ г.

А К Т И В	Код стро-ми	На начало года					На конец отчетного периода				
		Детальность с целевыми средствами	Детальность по государственному заданию	Приносящая доход деятельность	Итого	Детальность с целевыми средствами	Детальность по государственному заданию	Приносящая доход деятельность	Итого		
1	2	3	4	5	6	7	8	9	10		
Нефинансовые активы в пути (010700000) на них:	100	-	-	-	-	-	-	-	-		
недвижимое имущество учреждения в пути (010710000) особо ценное движимое имущество учреждения в пути (010720000)	101	-	-	-	-	-	-	-	-		
иное движимое имущество учреждения в пути (010730000) предметы мебели в пути (010740000)	102	-	-	-	-	-	-	-	-		
Затраты на изготовление готовой продукции, выполнение работ, услуг (010900000)	103	-	-	-	-	-	-	-	-		
Итого по разделу I (стр. 030 + стр. 060 + стр. 070 + стр. 080 + стр. 090 + стр. 100 + стр. 140)	104	-	-	-	-	-	-	-	-		
II. Финансовые активы	150	-	969 694 686,47	51 522 687,67	1 021 217 374,14	2 319 500,00	948 576 439,03	47 128 574,94	998 024 513,97		
денежные средства учреждения на лицевых счетах в органе казначейства (02011000)	170	15 837 193,82	951 931,25	33 920 010,15	50 709 135,22	19 247 165,27	1 988 302,94	36 307 889,10	57 543 357,31		
денежные средства учреждения в органе казначейства в пути (020113000)	171	15 837 193,82	951 931,25	27 141 707,90	43 930 832,97	19 247 165,27	1 988 302,94	33 848 759,57	55 084 227,78		
денежные средства учреждения на счетах в кредитной организации (020121000)	172	-	-	-	-	-	-	-	-		
денежные средства учреждения на специальных счетах в кредитной организации (020125000)	173	-	-	29 500,91	29 500,91	-	-	-	-		
денежные средства учреждения в иностранной валюте на счетах в кредитной организации (020127000)	174	-	-	6 702 951,34	6 702 951,34	-	-	2 186 989,53	2 186 989,53		
касса (020134000)	175	-	-	45 850,00	45 850,00	-	-	249 240,00	249 240,00		
денежные документы (020135000)	176	-	-	-	-	-	-	22 900,00	22 900,00		
денежные средства учреждения, размещенные на депозиты в кредитной организации (02012000)	177	-	-	-	-	-	-	-	-		
финансовые вложения (020400000) в том числе:	178	-	-	-	-	-	-	-	-		
ценные бумаги, кроме акций (020420000)	179	-	-	-	-	-	-	-	-		
акции и иные формы участия в капитале (020430000)	180	-	-	-	-	-	-	-	-		
иные финансовые активы (020450000)	210	-	-	-	-	-	-	-	-		
	211	-	-	-	-	-	-	-	-		
	212	-	-	-	-	-	-	-	-		
	213	-	-	-	-	-	-	-	-		

А К Т И В	Код строки	На начало года					На конец отчетного периода				
		Детальность с Целевыми средствами	Детальность по государственному заданию	Приносящая доход	Детальность	Итого	Детальность с Целевыми средствами	Детальность по государственному заданию	Приносящая доход	Детальность	Итого
		3	4	5	6	7	8	9	10		
Расчеты по доходам (020500000)	2	-	-	8 919 401,93	8 919 401,93	-	-	17 506 512,87	17 506 512,87	-	
Расчеты по выданным авансам (020600000)	260	-	759 090,47	438 369,16	1 197 459,63	1 691 960,04	-	396 211,92	2 088 171,96	-	
Расчеты по кредитам, займам (ссудам) (020700000)	290	-	-	-	-	-	-	-	-	-	
в том числе:											
по представленным кредитам, займам (ссудам) (020710000)	291	-	-	-	-	-	-	-	-	-	
в рамках целевых иностранных кредитов (заимствований) (020720000)	292	-	-	-	-	-	-	-	-	-	
Расчеты с подотчетными лицами (020800000)	310	-	-	-	-	-	-	-	-	-	
Расчеты по ущербу и иным доходам (020900000)	320	-	-	-	-	-	-	-	-	-	
Прочие расчеты с дебиторами (021000000)	330	-	-957 291 345,89	-518 842,05	-957 810 187,94	-	-925 600 031,53	-210 882,04	-925 810 913,57	-	
из них:											
расчеты по налоговым вычетам по НДС (021010000)	331	-	-	-	-	-	-	291 871,85	291 871,85	-	
расчеты с финансовыми органами по наличным денежным средствам (021030000)	333	-	-	-	-	-	-	-	-	-	
расчеты с прочими дебиторами (021050000)	335	-	-	-	-	-	-	-	-	-	
расчеты с учредителями (021060000)*	336	-	-1 267 269 392,96	-804 406,68	-1 268 073 799,64	-	-1 268 154 514,97	-804 406,68	-1 268 958 921,65	-	
амортизация ОЦИ*	337	-	309 978 047,07	285 564,63	310 263 611,70	-	342 554 483,44	301 652,79	342 856 136,23	-	
остаточная стоимость ОЦИ (стр. 336 + стр. 337)	338	-	-957 291 345,89	-518 842,05	-957 810 187,94	-	-925 600 031,53	-502 753,89	-926 102 765,42	-	
Вложения в финансовые активы (021500000)	370	-	-	-	-	-	-	-	-	-	
в том числе:											
ценные бумаги, кроме акций (021520000)	371	-	-	-	-	-	-	-	-	-	
акции и иные формы участия в капитале (021530000)	372	-	-	-	-	-	-	-	-	-	
иные финансовые активы (021550000)	373	-	-	671 781,18	186 642,10	858 403,28	-	967 763,75	186 643,10	1 154 406,85	
Расчеты по платежам в бюджеты (030300000)	380	-	-	-	-	-	-	-	-	-	
Итого по разделу II (стр. 170 + стр. 210 + стр. 230 + стр. 260 + стр. 290 + стр. 310 + стр. 320 + стр. 330 + стр. 370 + стр. 380)	400	15 837 193,82	-954 908 562,99	42 945 581,29	-896 125 787,86	20 939 125,31	-922 643 964,84	54 186 374,95	-847 518 484,58	-	
БАЛАНС (стр. 160 + стр. 400)	410	15 837 193,82	14 786 123,49	94 468 288,96	125 091 586,26	23 258 625,31	25 932 474,19	101 314 949,89	150 506 049,39	-	

П А С И В	Код стро-ки	На начало года					На конец отчетного периода				
		деятельность с целевыми средствами	деятельность по государственному заданию	принносящая доход деятельность	итого	деятельность с целевыми средствами	деятельность по государственному заданию	принносящая доход деятельность	итого		
	2	3	4	5	6	7	8	9	10		
Прочие расчеты с кредиторами (030400000) из них:	530	-	4 038,33	986 607,22	990 645,55	-	-	764 800,00	764 800,00		
расчеты по средствам, полученным во временное распоряжение (030401000)	531			986 607,22	986 607,22			755 680,00	755 680,00		
расчеты с дебиентами (030402000)	532		4 038,33		4 038,33						
расчеты по удержаниям на выплату по оплате труда (030403000)	533										
внутрибюджетные расчеты (030404000)	534										
расчеты с прочими кредиторами (030406000)	536							9 120,00	9 120,00		
Расчеты с подотчетными лицами (020800000)	570										
Расчеты по доходам (020500000)	580	15 837 193,82		12 037 978,00	27 875 171,82	19 247 165,27		10 579 374,09	29 826 539,36		
Расчеты по ущербу и иным доходам (020900000)	590										
Итого по разделу III (стр.470+ стр.490 + стр.510 + стр.530 + стр.570 + стр.580 + стр.590)	600	15 837 193,82	836 145,26	19 260 232,14	35 933 571,22	21 836 792,95	1 566 911,37	20 895 322,80	44 299 027,12		
IV. Финансовый результат											
Финансовый результат экономического субъекта (040100000) (стр.623 + стр.6231 + стр.624 + стр.625 + стр.626)	620	-	13 949 978,22	75 208 036,82	89 158 015,04	1 421 832,36	24 365 562,82	80 419 627,09	106 207 022,27		
из них:											
Финансовый результат прошлых отчетных периодов (040130000)	623		- 296 028 068,95	75 523 664,76	- 220 504 404,09	1 421 832,36	- 318 188 920,62	80 813 814,73	- 235 653 273,53		
Финансовый результат по начисленной амортизации ОЦИ	6231		309 978 047,07	285 564,63	310 263 611,70		342 554 483,44	301 652,79	342 856 136,23		
Доходы будущих периодов (040140000)	624										
расходы будущих периодов (040150000)	625			- 601 192,57	- 601 192,57			- 695 840,43	- 695 840,43		
резервы предстоящих расходов (040160000)	626										
БАЛАНС (стр.600 + стр.620)	900	15 837 193,82	14 786 123,48	94 468 268,96	125 091 586,26	23 258 625,31	25 932 474,19	101 314 949,89	150 506 048,39		

<-> Данные по этим строкам в валюту баланса не входят.

ОТЧЕТ ОБ ИСПОЛНЕНИИ УЧРЕЖДЕНИЕМ ПЛАНА ЕГО ФИНАНСОВО-ХОЗЯЙСТВЕННОЙ ДЕЯТЕЛЬНОСТИ

Учреждение _____

Театр Новая опера

на _____ от января 2017 г.

Форма по ОКУД

0503737

Дата

01.01.17

по ОКТО

по ОКТМО

по ОКТО

Глава по ЕК

по ОКЕИ

КОДЫ
0503737
01.01.17
по ОКТО
по ОКТМО
по ОКТО
Глава по ЕК
по ОКЕИ
383

Обособленное подразделение _____
Учредитель _____
Наименование органа, осуществляющего полномочия Учредителя _____
Вид финансового обеспечения (деятельности) _____
Периодичность: квартальная, годовая _____
Единица измерения: руб _____

1. Доходы учреждения

Наименование показателя*	Код стро-ки	Код аналитики**	Утверждено плановых назначений	Исполнено плановых назначений					Итого	Не исполнено плановых назначений
				через лицевые счета	через банковские счета	через кассу учреждения	некассовыми операциями			
1	2	3	4	5	6	7	8	9	10	
Доходы - всего в том числе:	010		130 903 552,35	33 560 246,52	52 321 705,93	34 705 042,35	2 784 975,00	123 371 969,80	7 531 582,55	
ДОХОДЫ ОТ СОБСТВЕННОСТИ	030	120	2 118 191,00	2 056 491,00	957,03			2 057 448,03	60 742,97	
ДОХОДЫ ОТ ОКАЗАНИЯ ПЛАТНЫХ УСЛУГ (РАБОТ)	040	130	126 269 796,35	28 989 150,52	52 320 748,90	34 705 042,35	2 784 975,00	118 799 916,77	7 469 879,58	
ДОХОДЫ ОТ ШТРАФОВ, ПЕНЕЙ, ИНЫХ СУММ ПРИМУДИТЕЛЬНОГО ИЗЪЯТИЯ	050	140	29 565,00	29 565,00				29 565,00	-	
ДОХОДЫ ОТ ОПЕРАЦИИ С АКТИВАМИ, в том числе:	090	x	16 000,00	15 040,00				15 040,00	960,00	
от выбытия материальных запасов	095	440	16 000,00	15 040,00				15 040,00	960,00	
ПРОЧИЕ ДОХОДЫ	100	180	2 470 000,00	2 470 000,00				2 470 000,00	-	

* Отражается при наличии
 ** - Код аналитической группы подпада дохода бюджетов (разряды с 18 по 20 кода классификации доходов бюджетов)

2. Расходы учреждений

форма 0503737 с 2

Наименование показателя*	Код стро-ки	Код аналити-ки***	Утверждено плановых назначений	Исполнено плановых назначений						Итого	Не исполнено плановых назначений
				через лицевые счета	через банковские счета	через кассу учреждения	некассовыми операциями				
Расходы - всего в том числе	1	2	3	4	5	6	7	8	9	10	
РАСХОДЫ НА ВЫПЛАТЫ ПЕРСОНАЛУ В ЦЕЛЯХ ОБЕСПЕЧЕНИЯ ВЫПОЛНЕНИЯ ФУНКЦИЙ ГОСУДАРСТВЕННЫМИ (МУНИЦИПАЛЬНЫМИ) ОРГАНАМИ, КАЗЕННЫМИ УЧРЕЖДЕНИЯМИ, ОРГАНАМИ УПРАВЛЕНИЯ ГОСУДАРСТВЕННЫМИ ВНЕБЮДЖЕТНЫМИ ФОНДАМИ			100	52 109 640 00	51 904 302 94	8 245 051,59	- 56 685,89	2 784 975,00	51 847 617,05	262 022,95	
РАСХОДЫ НА ВЫПЛАТЫ ПЕРСОНАЛУ КАЗЕННЫХ УЧРЕЖДЕНИЙ			110	52 109 640 00	51 904 302 94	8 038 770,51	- 4 840,00	2 784 975,00	67 612 361,99	6 383 865,72	
Фонд оплаты труда учреждений			111	36 550 000 00	36 514 228 05	8 038 770,51	- 4 840,00	2 784 975,00	67 612 361,99	6 383 865,72	
Иные выплаты персоналу учреждений, за исключением фонда оплаты труда			112	6 369 640 00	6 272 501,35		- 52 496,77		6 220 004,58	149 635,42	
Взносы по обязательному социальному страхованию на выплаты по оплате труда работников и иные выплаты работникам учреждений			119	9 190 000,00	9 117 575,54				9 117 575,54	72 424,46	
ЗАКУПКА ТОВАРОВ, РАБОТ И УСЛУГ ДЛЯ ОБЕСПЕЧЕНИЯ ГОСУДАРСТВЕННЫХ (МУНИЦИПАЛЬНЫХ) НУЖД			200	73 996 227,71	56 793 456,48	8 038 770,51	- 4 840,00	2 784 975,00	67 612 361,99	6 383 865,72	
ИНЫЕ ЗАКУПКИ ТОВАРОВ, РАБОТ И УСЛУГ ДЛЯ ОБЕСПЕЧЕНИЯ ГОСУДАРСТВЕННЫХ (МУНИЦИПАЛЬНЫХ) НУЖД			240	73 996 227,71	56 793 456,48	8 038 770,51	- 4 840,00	2 784 975,00	67 612 361,99	6 383 865,72	
Прочая закупка товаров, работ и услуг для обеспечения государственных (муниципальных) нужд			244	73 996 227,71	56 793 456,48	8 038 770,51	- 4 840,00	2 784 975,00	67 612 361,99	6 383 865,72	
ИНЫЕ БЮДЖЕТНЫЕ АССИМИЛИРОВАНИЯ			800	1 033 310,00	864 347,45	206 281,08	- 63 600,00		1 007 028,53	26 281,47	
УПЛАТА НАЛОГОВ, СБОРОВ И ИНЫХ ПЛАТЕЖЕЙ			850	826 310,00	864 347,45		- 63 600,00		800 747,45	25 562,55	
Уплата прочих налогов, сборов			852	572 000,00	611 635,00		- 63 600,00		548 035,00	23 965,00	
Уплата иных платежей			853	254 310,00	252 712,45				252 712,45	1 597,55	
ПРЕДОСТАВЛЕНИЕ ПЛАТЕЖЕЙ, ВЗНОСОВ, БЕЗВЗМЕЗДНЫХ ПЕРЕЧИСЛЕНИЙ СУБЪЕКТАМ МЕЖДУНАРОДНОГО ПРАВА			860	207 000,00		206 281,08			206 281,08	718,92	
Взносы в международные организации			862	207 000,00		206 281,08			206 281,08	718,92	
Результат исполнения (дефицит / профицит)	450	x		3 764 374,64	- 76 001 860,35	44 076 654,34	34 830 168,24	-	2 904 962,23	x	

*** Код вида расхода (разряды с 18 по 20 кода классификации расходов бюджетов)

3. Источники финансирования дефицита средств Учреждения

форма 0503737 с 5

Наименование показателя*	Код стро-ки	Код анали-тики****	Утверждено плановых назначений	Исполнено плановых назначений						Итого	Не исполнено плановых назначений
				через лицевые счета	через банковские счета	через кассу учреждения	некассовыми операциями				
1	2	3	4	5	6	7	8	9	10		
Источники финансирования дефицита средств - всего (стр. 520 + стр. 590+ стр. 620 + стр. 700 + стр. 730 + стр. 820 + стр. 830)											
в том числе	500		- 3 764 374,64	76 001 860,35	- 44 076 654,34	- 34 830 168,24	-	- 2 904 962,23	- 1 168 468,47		
Внутренние источники	520		-	-	- 309 056,06	-	-	- 309 056,06	-		
из них:											
Доходы от переоценки активов	520	171			- 309 056,06			- 309 056,06			
Движение денежных средств	590	x									
поступление денежных средств прочие	591	510									
выбытие денежных средств	592	610									
Внешние источники *****											
из них:	620										

37


**** Код аналитической группы вида источников финансирования дефицитов бюджетов (разряды с 18 по 20 кода классификации источников финансирования дефицита бюджета)
 **** Показатели по строкам формируются только по виду деятельности "Грнносящая доход деятельности" (Собственные доходы учреждения)"

4. Сведения о возвратах остатков субсидий и расходов прошлых лет

Форма 0503737 с. 7

Наименование показателя*	Код стро-ки	Код аналити-ки	Приведено возвратов				Итого	
			через лицевые счета	через банковские счета	через кассу учреждения	некассовыми операциями		
Возвращено остатков субсидий прошлых лет, всего	1	2	3	4	5	6	7	8
из них по кодам аналитики:		910	x					
Возвращено расходов прошлых лет, всего		950	x					
из них по кодам аналитики:								

***** Формируется только в части возвратов субсидии на выполнение государственного (муниципального) задания
 ***** Показатели по строке 950 по кодам аналитики в 2016 году не формируются



Руководитель _____ (подпись)
 Главный бухгалтер _____ (подпись)

Сидрицев Д.А. _____ (подпись)
 Руководитель финансово-экономической службы

Донауров Д.О. _____ (подпись)
 Руководитель финансово-экономической службы

Централизованная бухгалтерия

Яновская В.Н. _____ (подпись)

Исполнитель

Руководитель _____ (подпись)
 (наименование, ОГРН, ИНН/КПП, местонахождение)
 (Уполномоченное лицо) _____ (подпись)
 _____ (подпись)
 _____ (подпись)
 _____ (подпись)
 _____ (подпись)
 _____ (подпись)
 _____ (подпись)

01.09.2017 г.

ОТЧЕТ

ОБ ИСПОЛНЕНИИ УЧРЕЖДЕНИЕМ ПЛАНА ЕГО ФИНАНСОВО-ХОЗЯЙСТВЕННОЙ ДЕЯТЕЛЬНОСТИ

на 01 января 2017 г.

Учреждение

Театр Новая опера

Обособленное подразделение

Учреждение


Наименование органа, осуществляющего полномочия Учреждения

Вид финансового обеспечения (деятельности)

Периодичность: квартальная, годовая

Единица измерения: руб

Форма по ОКУД 0503737
Дата 01.01.17
по ОКПО
по ОКТМО
по ОКТО
Глава по БК



по ОКЕИ

КОДЫ	
0503737	
01.01.17	
	383

1. Доходы учреждения

Наименование показателя*	Код стро-ки	Код анали-тики**	Утверждено плановых назначений	Исполнено плановых назначений					Итого	Не исполнено плановых назначений
				через лицевые счета	через банковские счета	через кассу учреждения	некассовыми операциями	итого		
Доходы - всего	1									
в том числе:										
ДОХОДЫ ОТ ОКАЗАНИЯ ПЛАТНЫХ УСЛУГ (РАБОТ)	010		638 457 096,00	638 457 096,00				638 457 096,00		-
	040	130	638 457 096,00	638 457 096,00				638 457 096,00		-

* Отражается при наличии
 ** - код аналитической группы подвида доходов бюджетов (разряды с 18 по 20 кода классификации доходов бюджетов)

2. Расходы учреждения

Форма 0503737 С.2

Наименование показателя*	Код стро-ки	Код аналитиче-ских...	Утверждено плановых назначений	Исполнено плановых назначений					Итого	Не исполнено плановых назначений
				через лицевые счета	через банковские счета	через кассу учреждения	некассовыми операциями			
1	2	3	4	5	6	7	8	9	10	
РАСХОДЫ НА ВЫПЛАТЫ ПЕРСОНАЛУ В ЦЕЛЯХ ОБЕСПЕЧЕНИЯ ВЫПОЛНЕНИЯ ФУНКЦИИ ГОСУДАРСТВЕННЫМИ (МУНИЦИПАЛЬНЫМИ) ОРГАНАМИ, КАЗЕННЫМИ УЧРЕЖДЕНИЯМИ, ОРГАНАМИ УПРАВЛЕНИЯ ГОСУДАРСТВЕННЫМИ ВНЕБЮДЖЕТНЫМИ ФОНДАМИ										
РАСХОДЫ НА ВЫПЛАТЫ ПЕРСОНАЛУ КАЗЕННЫХ УЧРЕЖДЕНИЙ		100	612 719 700,00	612 369 496,32		- 3 710,46		612 365 785,86	353 914,14	
Фонд оплаты труда учреждений		110	612 719 700,00	612 369 496,32		- 3 710,46		612 365 785,86	353 914,14	
Взносы по обязательному социальному страхованию на выплаты по оплате труда работников и иные выплаты работникам учреждений		111	478 714 100,00	478 410 867,43		- 3 710,46		478 407 156,97	306 943,03	
ЗАКУПКА ТОВАРОВ, РАБОТ И УСЛУГ ДЛЯ ОБЕСПЕЧЕНИЯ ГОСУДАРСТВЕННЫХ (МУНИЦИПАЛЬНЫХ) НУЖД		119	134 005 600,00	133 958 628,89				133 958 628,89	46 971,11	
ИНЫЕ ЗАКУПКИ ТОВАРОВ, РАБОТ И УСЛУГ ДЛЯ ОБЕСПЕЧЕНИЯ ГОСУДАРСТВЕННЫХ (МУНИЦИПАЛЬНЫХ) НУЖД		200	26 689 327,25	25 054 938,45				25 054 938,45	1 634 388,80	
Прочая закупка товаров, работ и услуг для обеспечения государственных (муниципальных) нужд		240	26 689 327,25	25 054 938,45				25 054 938,45	1 634 388,80	
		244	26 689 327,25	25 054 938,45				25 054 938,45	1 634 388,80	
Результат исполнения (дефицит / профицит)	450	x	- 951 931,25	1 032 661,23	-	3 710,46	-	1 036 371,69	x	

47

... Код вида расхода (разряды с 18 по 20 кода классификации расходов бюджетов)

3. Источники финансирования дефицита средств учреждения

Форма 0503/37 с 5

1	2	3	4	Исполнено плановых назначений						9	10
				5	6	7	8	Итого	Не исполнено		
Наименование показателя*	Код стро-ки	Код анали-тики****	Утверждено плановых назначений	через лицевые счета	через банковские счета	через кассу учреждения	некассовыми операциями	Итого	Не исполнено		
Источники финансирования дефицита средств - всего (стр. 520 + стр. 590 + стр. 620 + стр. 700 + стр. 730 + стр. 820 + стр. 830) в том числе:											
Внутренние источники	500		951 931,25	- 1 032 661,23	-	- 3 710,46	-	- 1 036 371,69	1 988 302,94		
из них:	520										
	520										
Должение денежных средств	590	х									
поступление денежных средств прочие	591	510									
выбытие денежных средств	592	610									
Внешние источники *****	620										
из них:											

Наименование показателя*	Код стро-ки	Код анали-тики	Утверждено плановых назначений	Исполнено плановых назначений					Итого	Не исполнено плановых назначений
				через лицевые счета	через банковские счета	через кассу учреждения	нецассовыми операциями			
1	2	3	4	5	6	7	8	9	10	
Изменение остатков средств	700	x	951 931,25	- 1 036 371,69	-	-	-	- 1 036 371,69	1 988 302,94	
увеличение остатков средств, всего	710	510		- 639 234 796,42	- 3 710,46	- 3 710,46	-	- 639 242 217,34	x	
уменьшение остатков средств, всего	720	610		638 198 424,73	3 710,46	3 710,46		638 205 845,65	x	
Изменение остатков средств по внутренним оборотам средств учреждения	730	x		3 710,46	-	- 3 710,46	-	-		
увеличение остатков средств учреждения	731	510		3 710,46	3 710,46	-	-	7 420,92	x	
уменьшение остатков средств учреждения	732	610		-	- 3 710,46	- 3 710,46	-	- 7 420,92	x	
Изменение остатков средств по внутренним расчетам	820	x		-	-	-	-	-		
увеличение остатков по внутренним расчетам (Кт 030404510)	821			-	-	-	-	-		
уменьшение остатков по внутренним расчетам (Дт 030404610)	822			-	-	-	-	-		
Изменение остатков расчетов по внутренним привлеченным средствам в том числе	830	x		-	-	-	-	-		
увеличение расчетов по внутреннему привлеченному остатков средств (Кт 030406000)	831			-	-	-	-	-		
уменьшение расчетов по внутреннему привлеченному остатков средств (Дт 030406000)	832			-	-	-	-	-		

..... Код аналитической группы вида источников финансирования дефицитов бюджетов (разряды с 18 по 20 кода классификации источников финансирования дефицита бюджета)
 Показатели по строкам формируются только по виду деятельности "Приносящая доход деятельность" (Собственные доходы учреждений)

форма 0503737 с 7

4. Сведения о возвратах остатков субсидий и расходов прошлых лет

Наименование показателя*	Код стро-ки	Код анали-тики	Прозвучено возвратов					Итого			
			1	2	3	4	5		6	7	8
Возвращено остатков субсидий прошлых лет, всего	910	x									
из них по кодам аналитики:											
Возвращено расходов прошлых лет, всего *****	950	x									
из них по кодам аналитики:											

..... формируются только в части возвратов субсидии на выполнение государственного (муниципального) задания
 Показатели по строке 950 по кодам аналитики в 2016 году не формируются

Руководитель _____ (подпись)
 Главный бухгалтер _____ (подпись)

Сибирцев Д.А.
 (расшифровка подписи)
 Дюмазуров Д.О.
 (расшифровка подписи)

Руководитель финансово-экономической службы _____ (подпись)
 Центральному бухгалтеру _____ (наименование, ОГРН, ИНН КПП, местонахождение)

Яковская В.Н.
 (расшифровка подписи)

Исполнитель

_____ 20__ г.

Руководитель _____ (должность)
 (уполномоченное лицо)

_____ (подпись)
 (расшифровка подписи)

_____ (расшифровка подписи)
 (должность)
 (расшифровка подписи)
 (телефон, e-mail)

ОТЧЕТ ОБ ИСПОЛНЕНИИ УЧРЕЖДЕНИЕМ ПЛАНА ЕГО ФИНАНСОВО-ХОЗЯЙСТВЕННОЙ ДЕЯТЕЛЬНОСТИ

Учреждение Театр Новая опера

на 01 января 2017 г.

Обособленное подразделение

Учредитель

Наименование органа, осуществля-

ющего полномочия Учредителя

Вид финансового обеспечения (деятельности)

Периодичность: квартальная, годовая

Единица измерения: руб

форма по ОКУД
Дата

КОДЫ	0503737
Дата	01 01 17

по ОКТО

по ОКТМО

по ОКТО

глава по БК

по ОКЕИ

383

1. Доходы учреждения

Наименование показателя*	Код стро-ки	Код анали-тики**	Утверждено плановых назначений	Исполнено плановых назначений				итого	Не исполнено плановых назначений
				через лицевые счета	через банковские счета	через кассу учреждения	некассовыми операциями		
1	2	3	4	5	6	7	8	9	10
Доходы - всего	010		21 276 000,00	21 276 000,00				21 276 000,00	
в том числе:									
ПРОЧИЕ ДОХОДЫ	100	180	21 276 000,00	21 276 000,00				21 276 000,00	

45

* Отражается при наличии
 ** - Код аналитической группы подвидов доходов бюджетов (разряды с 18 по 20 кода классификации доходов бюджетов)

2. Расходы учреждения

Форма 0503737 с.2

Наименование показателя*	Код стро-ки	Код аналитиче-ских**	Утверждено плановых назначений	Исполнено плановых назначений						Итого	Не исполнено плановых назначений
				через лицевые счета	через банковские счета	через кассу учреждения	некассовыми операциями				
1	2	3	4	5	6	7	8	9	10		
Расходы - всего											
в том числе:											
ЗАКУПКА ТОВАРОВ, РАБОТ И УСЛУГ ДЛЯ ОБЕСПЕЧЕНИЯ ГОСУДАРСТВЕННЫХ (МУНИЦИПАЛЬНЫХ) НУЖД	200	х	37 113 193,82	17 866 028,55	-	-	-	17 866 028,55	19 247 165,27		
ИНЫЕ ЗАКУПКИ ТОВАРОВ, РАБОТ И УСЛУГ ДЛЯ ОБЕСПЕЧЕНИЯ ГОСУДАРСТВЕННЫХ (МУНИЦИПАЛЬНЫХ) НУЖД		240	37 113 193,82	17 866 028,55				17 866 028,55	19 247 165,27		
Прочая закупка товаров, работ и услуг для обеспечения государственных (муниципальных) нужд		244	37 113 193,82	17 866 028,55				17 866 028,55	19 247 165,27		
Результат исполнения (дефицит / профицит)	450	х	- 15 837 193,82	3 409 971,45	-	-	-	3 409 971,45	х		

*** Код вида расхода (разряды с 18 по 20 кода классификации расходов бюджетов)

3. Источники финансирования дефицита средств учреждения

форма 0503737 с 5

Наименование показателя*	Код стро-ки	Код анали-тики****	Утверждено плановых назначений	Исполнено плановых назначений						Итого	Не исполнено плановых назначений
				через лицевые счета	через банковские счета	через кассу учреждения	некассовыми операциями				
1	2	3	4	5	6	7	8	9	10		
Источники финансирования дефицита средств - всего (стр. 520 + стр. 590+ стр. 620 + стр. 700 + стр. 730 + стр. 820 + стр. 830) в том числе											
Внутренние источники	500		15 837 193,82	- 3 409 971,45	-	-	-	- 3 409 971,45	19 247 165,27		
из них:	520		-	-	-	-	-	-	-		
520			-	-	-	-	-	-	-		
Движение денежных средств	590	x	-	-	-	-	-	-	-		
поступление денежных средств прочие	591	510	-	-	-	-	-	-	-		
выбытие денежных средств	592	610	-	-	-	-	-	-	-		
Внешние источники *****											
из них:	620		-	-	-	-	-	-	-		

48

Наименование показателя*	Код стро-ки	Код анали-тики	Утверждено плановых назначений	Исполнено плановых назначений					Итого	Не исполнено плановых назначений
				через лицевые счета	через банковские счета	через кассу учреждения	некассовыми операциями			
Изменения остатков средств	700	x	15 837 193,82	- 3 409 971,45				- 3 409 971,45	19 247 165,27	
увеличение остатков средств, всего	710	510		- 21 721 350,28				- 21 721 350,28	x	
уменьшение остатков средств, всего	720	610		18 311 378,83				18 311 378,83	x	
Изменения остатков по внутренним оборотам средств учреждения в том числе	730	x								
увеличение остатков средств учреждения	731	510							x	
уменьшение остатков средств учреждения	732	610							x	
Изменения остатков по внутренним расчетам в том числе	820	x								
увеличение остатков по внутренним расчетам (Кт 030404510)	821									
уменьшение остатков по внутренним расчетам (Дт 030404610)	822									
Изменения остатков расчетов по внутренним привлеченным средствам в том числе	830	x								
увеличение расчетов по внутреннему привлеченно остатков средств (Кт 030406000)	831									
уменьшение расчетов по внутреннему привлеченно остатков средств (Дт 030406000)	832									

**** Код аналитической группы вида источников финансирования дефицитов бюджетов (разряды с 18 по 20 кода классификации источников финансирования дефицита бюджета)
 ***** Показатели по строкам формируются только по виду деятельности "Гриносящая доход деятельность" (Собственные доходы учреждения)

4. Сведения о возвратах остатков субсидий и расходов прошлых лет

Форма 0503/37 с.7

Наименование показателя*	Код стро-ки	Код аналити-ки	Проквадено возвратов				Итого
			через лицевые счета	через банковские счета	через кассу учреждения	некассовыми операциями	
Возвращено остатков субсидий прошлых лет, всего	2	3	4	5	6	7	8
из них по кодам аналитики	910	x					
Возвращено расходов прошлых лет, всего *****	950	x					
из них по кодам аналитики							

***** Формируется только в части возвратов субсидии на выполнение государственного (муниципального) задания

***** Показатели по строке 950 по кодам аналитики в 2016 году не формируются



Руководитель _____ (подпись)

Главный бухгалтер _____ (подпись)

Сибирцев Д.А.
 (расшифровка подписи)

Донауров Д.О.
 (расшифровка подписи)

Руководитель финансово-экономической службы _____ (подпись)

Яновская В.Н.
 (расшифровка подписи)

(наименование, ОГРН, ИНН КПП, местонахождение)

Руководитель _____ (должность)

(подпись)

(расшифровка подписи)

(должность)

(подпись)

(расшифровка подписи)

(телефон, e-mail)

Исполнитель

_____ 20__ г.